

國立成功大學 NCKU

106-2學位論文上傳說明會

大綱

- 電子論文格式
 - 封面
 - 編排順序
- 電子檔案格式
- 全文電子檔案加工
 - 檔案轉檔
 - 插入浮水印
 - 設定文件摘要
 - 文件保全設定
- 論文系統提交流程
- 申請專利說明

電子論文格式-封面

- 1.校名
- 2.系（所）別
- 3.論文類型
- 4.題目中、英名稱
- 5.研究生姓名
- 6.指導教授姓名
- 7.年、月、(日)請參考”口試合格證明”日期

※請注意※

- ✓題目名稱須中英文並列
- ✓論文撰寫語言為中文者，**需加上英文延伸摘要**。
- ✓本學期為106學年度第2學期

國立成功大學
資源工程研究所
碩士論文

雲母表面披覆金屬氧化物之研究

A study on the coating of metal oxides on mica surfaces

研究生：郭泰辰

指導教授：雷大同

中華民國 104 年 5 月

電子論文格式-編排順序

- 1.封面(請參考學校規範撰寫)
- 2.口試合格證明(請確認教授和委員們都有簽名)(系所主管簽名或蓋章!!)
- 3.中英文摘要(論文以中文撰寫者須附英文延伸摘要)
- 4.誌謝(可自行選擇加入)
- 5.目錄、表目錄、圖目錄
- 6.符號表
- 7.正文
- 8.參考文獻
- 9.附錄

✓相關的論文格式書寫問題請參考：
(1)圖書館首頁→電子學位論文服務系統→論文轉檔→
[國立成功大學博碩士學位論文格式規範](#)
(2)或可詢問各系所辦公室或教務處課務組(分機50157)

認識本館 ▾

查詢檢索 ▾

服務項目 ▾

館藏查詢

所有欄位

館藏查詢 ▾

數位館藏查詢 ▾

個人資料 ▾

考古題 ▾

期刊館藏查詢 ▾

電子資源查詢

電子論文服務系統

數位論文簡易查詢

數位影音網



2017.04.21-04.25
總圖一樓新書展示區

利用自助借書機外借展示書或禮物書，
憑收據至流通總櫃台參加攝影，每日限量20名

將禮物書中回饋小卡於4/26前投入回饋箱，
即可參加超商100元商品卡抽獎，限量15名
公布得獎日期：2017.04.27



成功大學電子學位論文服務

Electronic Thesis & Dissertations Service

查詢

送出

進階搜尋

- 最新消息
- 論文提交
- 論文查核 (僅供指導教授登入)
- 論文轉檔**
- 專利申請
- 其他下載
- 學院別瀏覽

論文轉檔

- 論文提交說明簡報檔
- 電子檔案上傳作業說明
- 成功大學浮水印NCKU Watermark-pdf檔
- 成功大學浮水印NCKU Watermark-jpg檔
- 電子論文中傳前檢查事項
- 國立成功大學博碩士學位論文格式規範(課務組 分機-50157)**
- 國立成功大學數位化學位論文蒐集辦法
- FAQ
- XeLaTeX模板
- XeLaTeX樣板 (範例)

電子檔案格式

建議使用軟體

- word2003以上

建議使用字型

- 中文字型：標楷體、細明體、新細明體
- 英文字型：Times New Roman、Arial、Arial Black

建議使用圖檔格式

- .gif、.jpg、.bmp、.tiff

特殊符號使用建議

- Symbol字型
- Word的Microsoft方程式編輯器

全文電子檔加工

- 1.檔案轉檔 (Word → PDF)
- 2.插入浮水印
- 3.設定文件摘要
- 4.文件保全設定

1.轉檔操作(1/4)

系統只能上傳PDF檔喔！

- 除正文外，別忘了將封面、口試合格證明、目錄、各章節、圖檔、參考文獻等內容，合併一個完整的PDF檔再上傳。

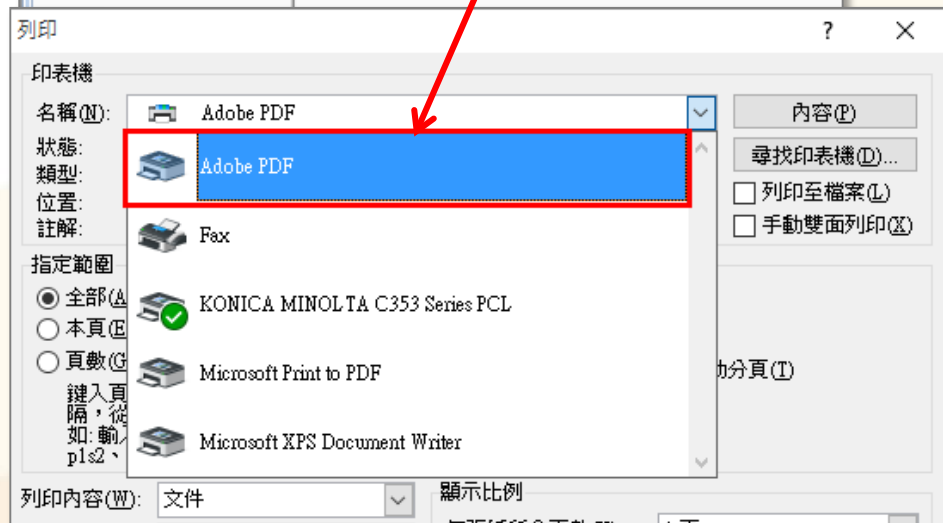
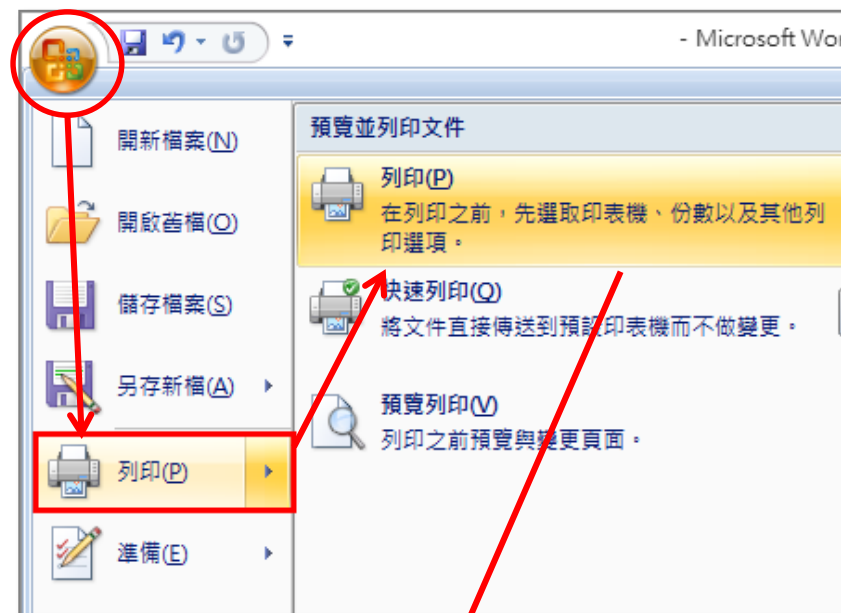
【方法一】多個word檔分別轉檔為PDF，請先確認各檔案的頁碼無誤，再合併成一個PDF檔。

【方法二】直接將內容組合成一個word檔，再轉成PDF檔。

- 貼心小叮嚀：**轉檔完成後，請務必檢查章節有無缺漏，以及頁碼有無重複或錯誤。

1.轉檔操作(2/4)

- 電腦需有Adobe Acrobat軟體。
- 轉檔步驟如下：
 1. 開啟word，選擇:檔案→列印
 2. 印表機名稱選擇Adobe PDF
 3. 選擇確定電腦會自動轉檔



計網中心提供Adobe Acrobat中文版-校園授權軟體囉！

<http://www.cc.ncku.edu.tw/download/>

(僅校內網段可連接)

1.轉檔操作(3/4) 如何合併檔案？

1. 建立(R)

2. 合併檔案為一個 PDF(M)...

3. 新增檔案...

4. 上移 下移 選擇頁面 移除

5. 合併檔案

名稱	頁面範圍	大小	修改日期	警告 / 錯誤
一、學位論文相關表單說明.pdf	所有頁面	79.49 KB	2010/4/26 ...	
二、研究生畢業學校注意事項...	所有頁面	476.78 KB	2010/4/26 ...	
三、Q&A.pdf	所有頁面	147.63 KB	2010/4/26 ...	

1.轉檔操作(4/4)

- 轉檔完成後，請再做一次檢查：
 - 檔案是否能正常開啟？
 - 整篇論文是否都已轉為PDF？
 - 內文是否出現亂碼？
 - 各章節起迄頁碼與目錄是否相同？

1

2. 插入浮水印 (1/2)

認識本館

查詢檢索

服務項目

館藏查詢

數位館藏查詢

個人資料

考古題

電子資源查詢

電子論文服務系統

數位論文簡易查詢

館藏查詢

所有欄位

T.D.S

成功大學電子學位論文服務系統
Electronic Thesis & Dissertations Service

2

查詢

送出

進階搜尋

■ 最新消息

■ 論文提交

■ 論文審核 (僅供指導教授登入)

■ 論文轉檔

■ 專利申請

■ 其他下載

■ 學院別瀏覽

論文轉檔

- 論文提交說明簡報檔
- 電子檔案上傳作業說明
- 成功大學浮水印NCKU Watermark-pdf檔
- 成功大學浮水印NCKU Watermark-jpg檔
- 電子論文上傳前檢查事項
- 國立成功大學博碩士學位論文格式規範(譯務組 分機-50157)
- 國立成功大學數位化學位論文蒐集辦法
- FAQ
- XeLaTeX模板
- XeLaTeX樣板 (範例)

3



注意：浮水印下載之後切勿任意更動深淺與大小！

2. 插入浮水印 (2/2)

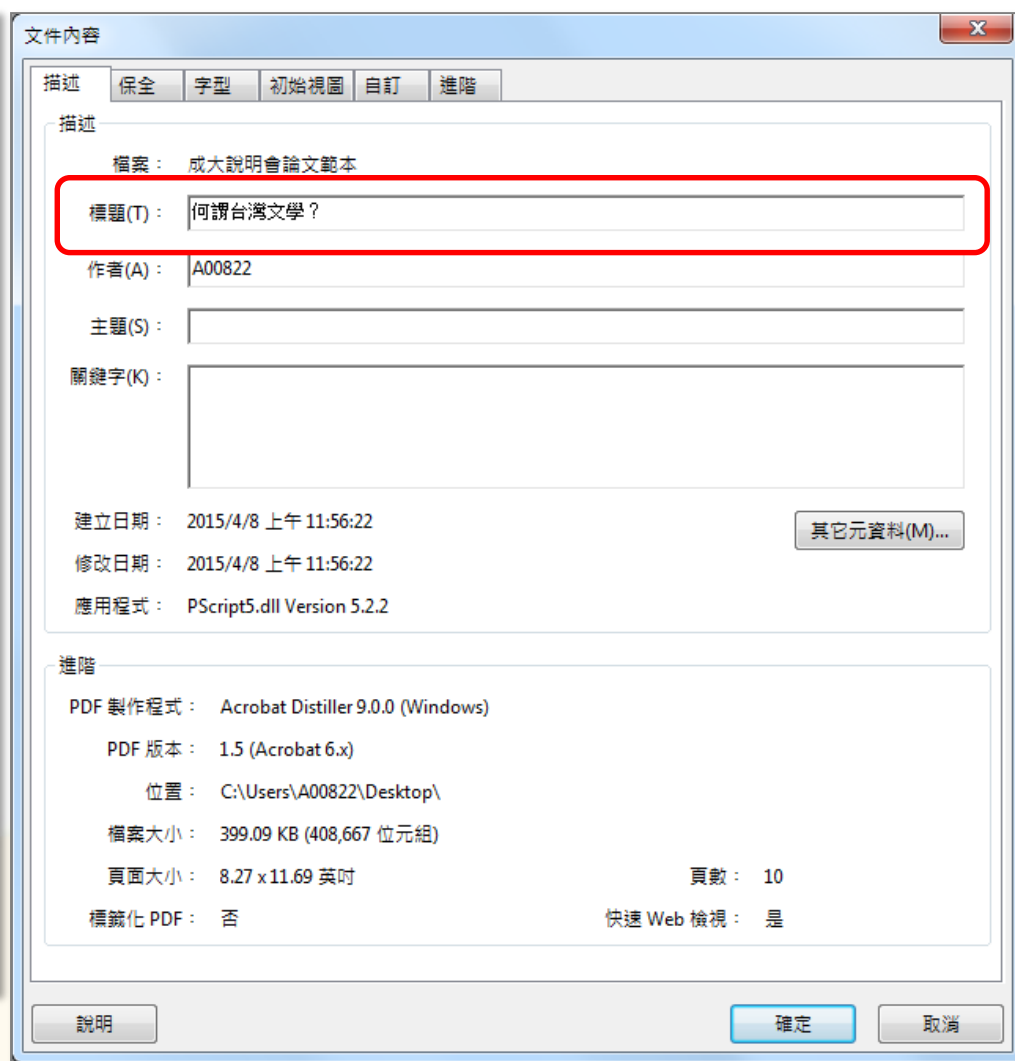
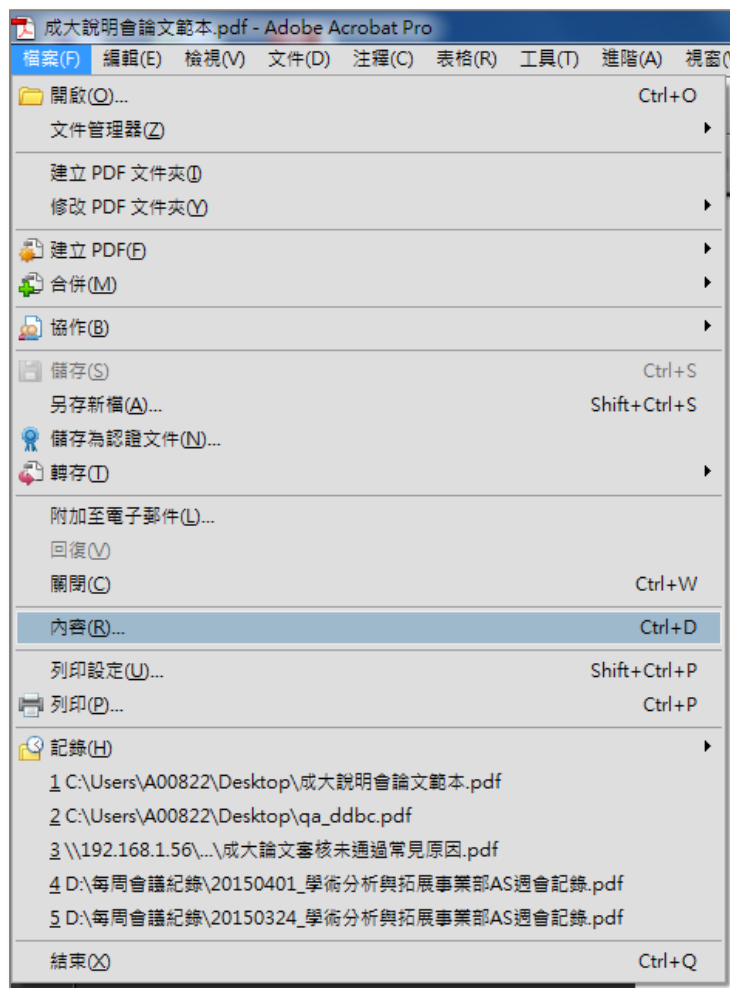
- 文件 → 水印 → 新增 → 檔案 (選取已下載之浮水印檔)
→ 點選位置：看起來在頁面之下 → 頁面範圍選項 (選擇欲插入浮水印的頁碼範圍)



3.設定PDF檔文件摘要(1/2)

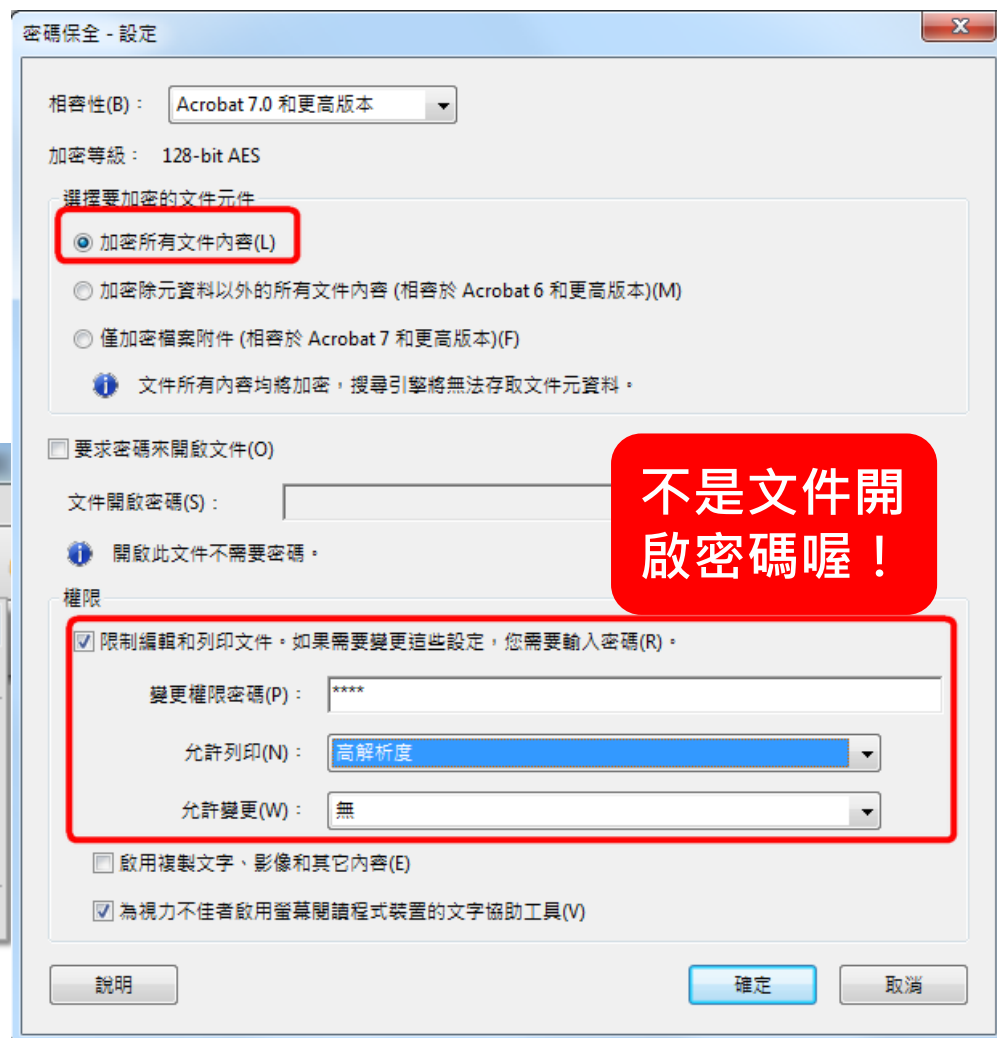
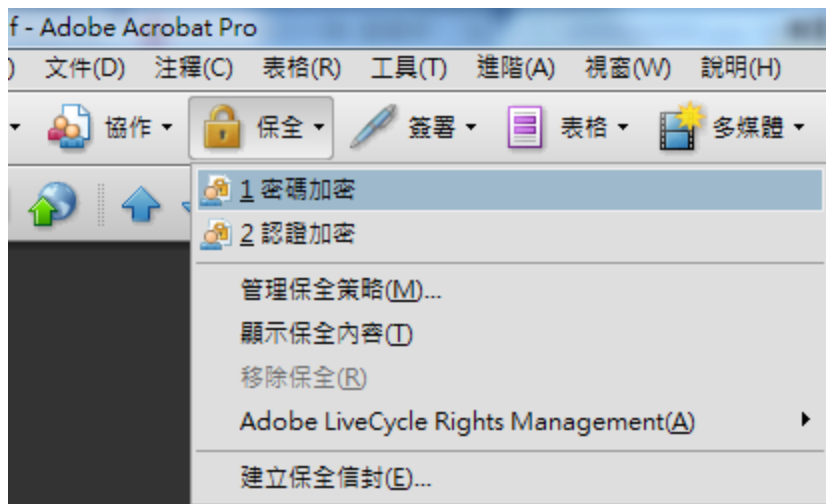
- 開啟 PDF 檔，點選工具列「檔案」→「內容」→「文件內容」→「描述」。
- 在「標題」的地方輸入論文名稱(中英文擇一即可，若中英名稱都輸入，中間以空白鍵格開)後，即可開始設定檔案保全。

3.設定PDF檔文件摘要(2/2)



4. 文件保全設定 (1/1)

- 開啟PDF → 進階 → 保全 → 密碼加密
- 選加密所有文件內容 → 限制編輯和列印文件 → 輸入密碼 → 允許列印: 高解析度 → 允許變更: 無 → 為視力不佳者啟用螢幕閱讀程式裝置的文字協助工具打”V”



論文系統提交流程

論文提交流程



• STEP1.1 圖書館首頁-論文提交



論文提交流程



STEP1.2 論文上傳系統首頁登入

成功大學電子學位論文服務
Electron T.D.S Electronic Theses & Dissertations Service

查詢 送出

登入系統 → 輸入論文資料 → 設定口試委員名單 → 上傳論文 → 選擇是否授權 → 送出審核

English Version

帳號密碼請勿提供他人使用登入「電子學位論文服務系統」，一組帳號密碼僅限上傳一筆論文資料。若因帳號密碼借予他人使用而無法於時效內完成論文繳交流程，圖書館恕不負責。
本系統登入之帳號密碼與「成功入口」相同。
帳號密碼有問題者，請洽詢計網中心 (分機 61010)。
(「成功入口」系統說明，請參閱：<http://www.cc.ncku.edu.tw/portal/>)。

學號：
密碼：

登入 重新填寫

[成功大學浮水印NCKU Watermark-pdf檔](#)
[專利申請須知辦理事項](#)
[XeLaTeX模板](#)
[XeLaTeX樣板 \(範例\)](#)
[研究生學位考試系\(所\)應注意事項彙整\(課務組\)](#)
[電子論文上傳前檢查事項](#)
[FAQ](#)
[電子檔案規格、轉檔與上傳作業說明](#)

論文提交流程

- STEP1.3 勾選個人資料告知聲明及蒐集同意書

國立成功大學圖書館個人資料告知聲明及蒐集同意書

國立成功大學圖書館（以下簡稱本館）為蒐集、處理、利用個人資料，依個人資料保護法之規定，以本網頁之聲明及同意書向您行告知並徵求您同意。當您於本網頁下方勾選「我同意」時，表示您已閱讀、瞭解並同意接受本網頁之所有內容。



五、準據法與管轄法院

本網頁內容之解釋與適用，以及相關之爭議，均應依照中華民國法律予以處理，並以臺灣臺南地方法院為第一審管轄法院。

我同意 (I Agree)

下一步

論文提交流程

登入系統

輸入論文資料

設定口試委員名單

- STEP2填寫論文資料

除了【附註】和【備用信箱】**非必填**外，其餘欄位都是**必填**喔



系統識別號	U0026-2603201516125300
中文論文名稱 (If there is no Chinese title, please key in English title)	<input type="text"/>
英文論文名稱	<input type="text"/>
校院名稱	成功大學
學院名稱	<input type="text"/>
研究所名稱	<input type="text"/>
畢業學年度	<input type="text"/>
學期	<input type="text"/>
出版年	<input type="text"/>
研究生中文姓名	<input type="text"/>
研究生英文姓名	<input type="text"/> (先輸入名，再輸入姓，如：Ming-Wen Li 李明文)
電子郵件信箱	<input type="text"/> <small>為了有效寄送論文審核通知書，請確認您輸入的E-Mail 是否正確，謝謝!</small> <input checked="" type="radio"/> E-mail不公開 <input type="radio"/> E-mail公開
備用電子信箱	<input type="text"/>
學號	nckutest333
學位類別	<input type="text"/>
語言別	<input type="text"/>
參考文獻	<input type="text"/>
附註	<input type="text"/>

尚未完成論文資料填寫，可先點選「暫存」。
請注意，如果30天沒再進到系統，資料會自動刪除喔！

下一步

暫存

論文提交流程

請輸入口試委員資料！中文職稱皆必備

指導教授的中英文姓名、電子郵件信箱必備

共同指導教授的中英文姓名必備

若您找不到口試委員的中文職稱，請 [來信](#) 我們會儘快為您處理！

第1筆

口試委員中文姓名	<input type="text"/>
口試委員英文姓名	<input type="text"/> (先輸入名，再輸入姓，如：Ming-Wen Li 李明文)
口試委員中文職稱	指導教授 ▼
口試委員電子郵件信箱	<input type="text"/>

第2筆

口試委員中文姓名	<input type="text"/>
口試委員英文姓名	<input type="text"/> (先輸入名，再輸入姓，如：Ming-Wen Li 李明文)
口試委員中文職稱	指導教授 ▼
口試委員電子郵件信箱	<input type="text"/>

- 指導教授
- 共同指導教授
- 口試委員
- 召集委員

第3筆

口試委員中文姓名	<input type="text"/>
口試委員英文姓名	<input type="text"/> (先輸入名，再輸入姓，如：Ming-Wen Li 李明文)
口試委員中文職稱	口試委員 ▼
口試委員電子郵件信箱	<input type="text"/>

增加口試委員輸入框

下一步

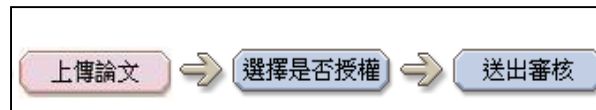
設定口試委員名單

上傳論文

指導教授的部分，每個欄位皆必填喔！

論文提交流程

• STEP4上傳論文PDF檔



上傳論文注意事項：

1. 請以『整篇論文』為一檔上傳，並請仔細校對各章節頁碼須與論文目次頁碼相符。
2. 請注意，提交電子論文應包含書名頁，摘要，目次，內文與參考文獻；鍵入論文基本資料中之目次應包含頁碼，以符合審核要求。
3. 若您尚未準備好 檔案 請先 [登出](#) (系統將為您儲存之前您輸入的資料) 進行轉檔作業後再上傳，謝謝您！

請上傳pdf檔案！

上傳檔案

選擇檔案

未選擇任何檔案

上傳

上傳檔案

已上傳成功！ ncku-104-nckutest333-1.pdf

刪除

上傳成功，請點選下一步。

您已成功上傳檔案！ 請點選下一步 選擇是否授權！

檔案名稱

檔案大小 (bytes)

作業

ncku-104-nckutest333-1.pdf

15764

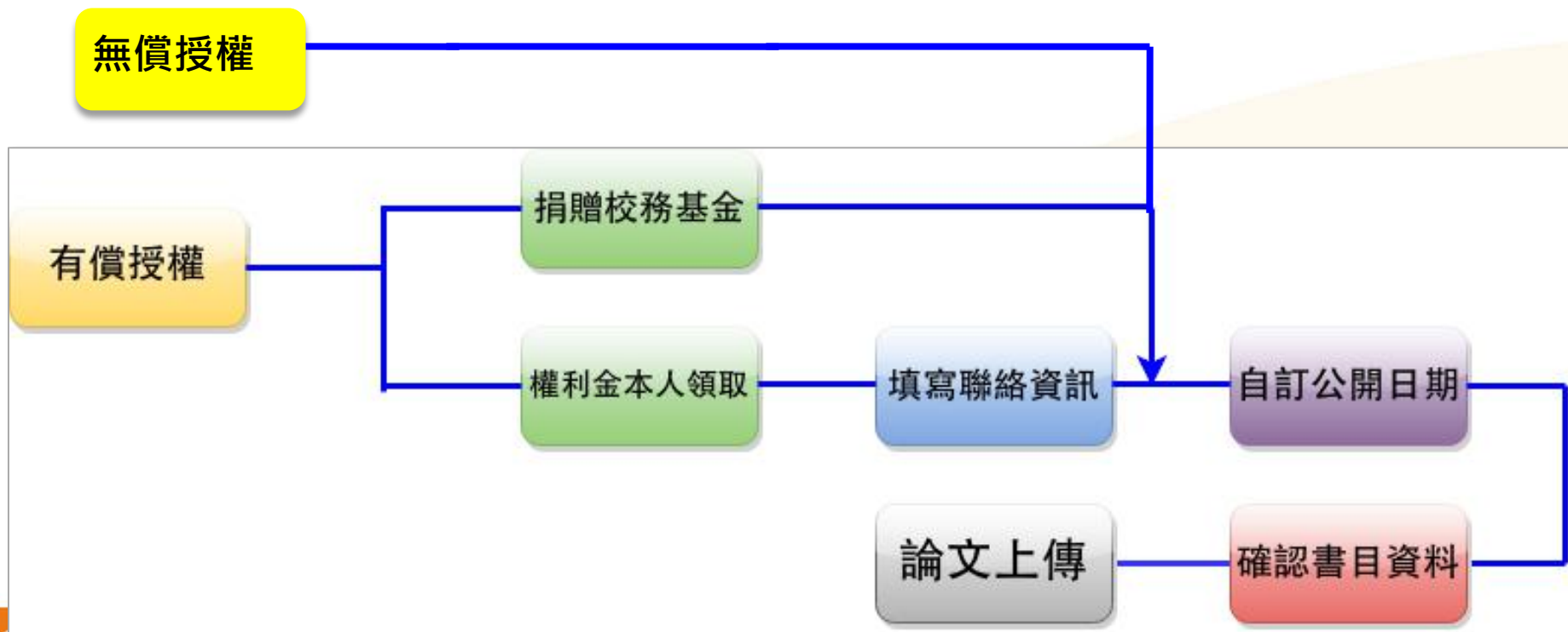
刪除

回到上一頁

下一步

權利金回饋

- 華藝為保障著作權人的權益，以「知識有價，使用者付費」之理念，將下載的費用回饋給作者。
- 當您所授權論文被下載的次數越多，獲取權利金的金額就越高喔！



論文授權意義

- **Q: 為何要將學位論文立即公開?**
- 為落實學術公開，有效促進我國學位論文之能見度及使用率，在無機密性及申請專利情況下，請研究生儘早將學位論文全文授權公開閱覽。
- 依「學位授予法」第8條規定：「博、碩士論文應以文件、錄影帶、錄音帶、光碟或其他方式，於國立中央圖書館保存之。」有關延後公開閱覽之期限，學位論文應提供各界閱覽利用，俾促進學術傳播，若延後公開則須訂定合理期限，至多為5年，且應避免永不公開之情況。

論文授權意義

- **Q:授權學位論文給學校，學校會如何處理學生的著作權？**
- 充分保障學生的著作財產權，讓學生的著作不被侵權或濫用。
- 再來是學校會與數位內容產業進行產學合作，將學生所授權的著作進行數位加值運用與推廣，並帶動學校的研究風氣與拓展學術資源的能見度。

- **Q:授權後的論文何時可以在線上使用？**
- 因考量部分學生學位論文有申請專利的需求，學生可自由選擇授權後立即公開、或自訂公開日期，華藝資料庫將依您選擇的方案，依授權時間起算點起，在電子學位論文公開日自動開放線上瀏覽全文。

授權好容易，只要簡單點一點

論文提交流程

STEP5-1 -1

選擇「否」，無申請專利

上傳論文



選擇是否授權



送出審核

本學位論文是否需申請專利：

是

上開論文為向我國經濟部智慧財產局或其他國家申請專利的附件之一，校內或其他機構專利編號為：（請向技轉育成中心或其他機構索取，尚無編號者可不填）。

否

註：

技術公開在專利審查過程中會被視為先前技術，因喪失新穎性而不准予專利權，惟，有下述事由者，如係：

- (1)因研究、實驗目的。
- (2)因陳列於政府主辦或認可之展覽會。
- (3)非出於申請人本意而洩漏者，有些國家會給予“新穎性優惠期”，即自公開之日起在一定時間內(例如：中華民國在6個月內，美國1年)提出專利申請，敘明相關事實，則例外認為與該公開事實有關之技術不構成先前技術之一部分而不喪失新穎性。

下一步

論文提交流程

STEP5-1-2

選擇校內公開時間

上傳論文

選擇是否授權

送出審核

電子學位論文授權論文全文PDF電子檔於校內網路公開時間：

立即公開

暫緩公開

(一) 暫緩公開原因

涉及個案研究資料機密性不便公開

已投稿期刊並等待審核中

其他原因：

(二) 暫緩公開期間 (屆滿後得以申請展延)

自訂公開時間，自西元 年 月 日起公開

為促進學術傳播，若需延後公開，建議期限至多為5年(註1)

(三) 延後公開網頁資料

同步延後公開本篇論文網頁資料之「中、英文關鍵字」、「中、英文摘要」、「參考文獻」、「目次」等資料。(請審慎考慮，此項被勾選後，在校內全文公開前，上述網頁資料將無法被查詢檢索。)

註：

1、依102年7月3日教育部臺教高(二)字第1020096745號函，略以「學位論文應提供各界閱覽利用，俾促進學術傳播，若延後公開則須訂定合理期限，至多為5年，且應避免永不公開之情況」。

2、公開年限到期後，如需展延或申請專利，請辦理論文變更申請。

論文提交流程

STEP5-1-3 選擇校外授權項目

上傳論文

選擇是否授權

送出審核

電子學位論文校外授權，是否授權瀏覽論文全文PDF電子檔？

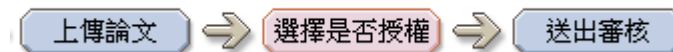
- 同意有償授權。享有權利金的回饋，權利金捐贈校務發展基金指定用於圖書館館務使用
- 同意有償授權。享有權利金的回饋，權利金通知本人領取
- 同意無償授權。
- 不同意授權。

註：目前同意授權比例：

下一步

論文提交流程

STEP5-1-4 權利金聯絡資訊



請輸入您的聯絡資訊，以便與您聯絡權利金回饋事宜。

提醒您！若您的聯絡資料有變更，請與圖書館聯繫更新您的聯絡資料，若權利金超過一年後無法給付，則自動將此筆款項捐贈給成功大學校務發展基金指定用於圖書館館務使用。

常用E-Mail：	<input type="text"/>
聯絡電話：	1. <input type="text"/> 2. <input type="text"/>
聯絡地址：	<input type="text"/>

下一步

論文提交流程

STEP5-1-5

選擇校外公開時間

上傳論文

選擇是否授權

送出審核

電子學位論文授權論文全文PDF電子檔於校外網路公開時間：

立即公開

暫緩公開

(一) 暫緩公開原因

涉及個案研究資料機密性不便公開

已投稿期刊並等待審核中

其他原因：

(二) 暫緩公開期間 (屆滿後得以申請展延)

自訂公開時間，自西元 年 月 日起公開

為促進學術傳播，若需延後公開，建議期限至多為5年(註1)

(三) 延後公開網頁資料

同步延後公開本篇論文網頁資料之「中、英文關鍵字」、「中、英文摘要」、「參考文獻」、「目次」等資料。(請審慎考慮，此項被勾選後，在校外全文公開前，上述網頁資料將無法被查詢檢索。)

註：

1、依102年7月3日教育部臺教高(二)字第1020096745號函，略以「學位論文應提供各界閱覽利用，俾促進學術傳播，若延後公開則須訂定合理期限，至多為5年，且應避免永不公開之情況」。

2、公開年限到期後，如需展延或申請專利，請辦理論文變更申請。

論文提交流程

STEP5-1-6

選擇紙本公開時間

上傳論文

選擇是否授權

送出審核

紙本論文著作基於「資源共享、互惠合作」之理念，回饋社會與學術研究之目的，全部、非專屬、無償授權國立成功大學，不限地域、時間與次數，重製或其他符合學術研究目的等方式利用上開著作之紙本；並於合理使用範圍內，提供讀者閱覽或列印。

立即公開

暫緩公開

(一) 暫緩公開原因

涉及個案研究資料機密性不便公開

已投稿期刊並等待審核中

其他原因：

(二) 暫緩公開期間（屆滿後得以申請展延）

自訂公開時間，自西元 年 月 日起公開

為促進學術傳播，若需延後公開，建議期限至多為5年(註1)

註：

1、依102年7月3日教育部臺教高(二)字第1020096745號函，略以「學位論文應提供各界閱覽利用，俾促進學術傳播，若延後公開則須訂定合理期限，至多為5年，且應避免永不公開之情況」。

2、公開年限到期後，如需展延或申請專利，請辦理論文變更申請。

論文提交流程

STEP5-2-1

選擇「是」申請專利

上傳論文



選擇是否授權



送出審核

本學位論文是否需申請專利：

是

上開論文為向我國經濟部智慧財產局或其他國家申請專利的附件之一，校內或其他機構專利編號為：（請向技轉育成中心或其他機構索取，尚無編號者可不填）。

否

註：
技術公開在專利審查過程中會被視為先前技術，因喪失新穎性而不准予專利權，惟，有下述事由者，如係：

(1)因研究、實驗目的。
(2)因陳列於政府主辦或認可之展覽會。
(3)非出於申請人本意而洩漏者，有些國家會給予“新穎性優惠期”，即自公開之日起在一定時間內(例如：中華民國在6個月內，美國1年)提出專利申請，敘明相關事實，則例外認為與該公開事實有關之技術不構成先前技術之一部分而不喪失新穎性。

下一步

論文提交流程

STEP5-2-2 選擇校內公開

上傳論文

選擇是否授權

送出審核

電子學位論文授權論文全文PDF電子檔於校內網路公開時間：

(一) 暫緩公開原因：專利申請

因專利申請，另需隱藏本篇論文網頁資料之「中、英文關鍵字」、「中、英文摘要」、「參考文獻」、「目次」等資料。前述網頁資料之公開期間將與校內全文開放時間同步。

(二) 暫緩公開期間（屆滿後得以申請展延）

自訂公開時間，自西元 年 月 日起公開

為促進學術傳播，若需延後公開，建議期限至多為5年(註1)

註：

1、依102年7月3日教育部臺教高(二)字第1020096745號函，略以「學位論文應提供各界閱覽利用，俾促進學術傳播，若延後公開則須訂定合理期限，至多為5年，且應避免永不公開之情況」。

2、公開年限到期後，如需展延或申請專利，請辦理論文變更申請。

提醒您！因您的論文需申請專利，
故校內公開日期需大於或等於提交當日日期再多5年

論文提交流程

STEP5-2-3 選擇校外授權項目

上傳論文



選擇是否授權



送出審核

電子學位論文校外授權，是否授權瀏覽論文全文PDF電子檔？

- 同意有償授權。享有權利金的回饋，權利金捐贈校務發展基金指定用於圖書館館務使用
- 同意有償授權。享有權利金的回饋，權利金通知本人領取
- 同意無償授權。
- 不同意授權。

目前同意授權比例：

下一步

論文提交流程

STEP5-2-4 不同意授權

本人的論文不同意授權瀏覽/列印電子全文服務的原因如下：(可複選)

- 內容有專利權考量的相關因素
- 論文僅為階段性完成部分結果，尚待更多研究結果累積始得對外發表
- 內容有相關機密資料，不宜對外公開
- 論文乃共同創作，有著作權相關的考量
- 此論文並非個人滿意之論文
- 指導教授不同意
- 其他原因，請說明：

請協助我們了解
您不同意授權之
原因！

論文提交流程

STEP5-2-5 選擇校外授權項目

上傳論文

選擇是否授權

送出審核

電子學位論文授權論文全文PDF電子檔於校外網路公開時間：

(一) 暫緩公開原因：專利申請

因專利申請，另需隱藏本篇論文網頁資料之「中、英文關鍵字」、「中、英文摘要」、「參考文獻」、「目次」等資料。前述網頁資料之公開期間將與校外全文開放時間同步。

(二) 暫緩公開期間（屆滿後得以申請展延）

自訂公開時間，自西元 年 月 日起公開

為促進學術傳播，若需延後公開，建議期限至多為5年(註1)

註：

1、依102年7月3日教育部臺教高(二)字第1020096745號函，略以「學位論文應提供各界閱覽利用，俾促進學術傳播，若延後公開則須訂定合理期限，至多為5年，且應避免永不公開之情況」。

2、公開年限到期後，如需展延或申請專利，請辦理論文變更申請。

提醒您！因您的論文需申請專利，故在校外公開日期的填寫，需大於或等於校內公開日期

論文提交流程

STEP5-2-6 選擇紙本公開日期

上傳論文



選擇是否授權



送出審核

紙本論文著作基於「資源共享、互惠合作」之理念，回饋社會與學術研究之目的，全部、非專屬、無償授權國立成功大學，不限地域、時間與次數，重製或其他符合學術研究目的等方式利用上開著作之紙本；並於合理使用範圍內，提供讀者閱覽或列印。

上開論文因申請專利需暫緩公開，紙本論文上架時間為：

- 與電子論文全文校內公開日期同步
- 與電子論文全文校外公開日期同步

下一步

論文提交流程

STEP6

論文資料確認

上傳論文



選擇是否授權



送出審核

請選擇您要暫存資料，還是立即提交審核。

立即提交審核

先暫存資料

完成

論文提交流程

- STEP7 提交審核/暫存
- 若選擇暫存，請於30天內返回系統提交審核，逾期資料將被刪除！

上傳檔案	<ul style="list-style-type: none">• ncku-104-nckutest2233-1.pdf (34114 bytes) 重新上傳檔案
論文使用 權限	<ul style="list-style-type: none">• 校內全文公開時間：繳交授權書後，於2021年04月27日起公開• 校外全文公開時間：同意授權瀏覽/列印電子全文服務，且權利金捐贈校務發展基金指定用於圖書館館務使用，繳交授權書後，於2021年04月27日起公開• 電子論文校內網頁資料：繳交授權書後，於2021年04月27日起公開• 電子論文校外網頁資料：繳交授權書後，於2021年04月27日起公開• 紙本論文上架時間：繳交授權書後，於2021年04月27日起公開 修改授權與否


確認完畢

暫存

論文提交流程

• STEP8 最後確認/登出

上傳檔案	<ul style="list-style-type: none">• ncku-104-nckutest333-1.pdf (15764 bytes) 重新上傳檔案
論文使用權限	<ul style="list-style-type: none">• 校內全文公開時間：繳交授權書後，一年後公開• 校外全文公開時間：不同意授權瀏覽/列印電子全文服務 修改授權與否



您的論文已提交審核，我們會儘速審核您的論文，工作天約二至三日，並以 E-Mail 通知您審核的結果！
若您超過五日尚未收到任何通知，請來電告知我們！
感謝您的配合！ 成功大學電子學位論文服務 謝謝您的支持！

記得按登出~不然會一直停留在暫存狀態喔！

申請專利的說明^{1/3}

1.上傳尚未審核通過者：

A:有需要申請專利者，可從網頁 “論文全文使用權限 -> 修改授權與否” 進入設定專利申請選項。

2.上傳未勾選申請專利，但已審核通過，未辦理畢業流程者：

- 2-1、填寫「[國立成功大學學位論文授權變更申請書](#)」

附於「圖書館首頁-查詢檢索-數位館藏查詢-電子論文服務系統-其他下載-」，自行列印。

請於申請書勾選「專利申請」，並註明公開時間後，數位論文小組(以下簡稱本小組)於收到申請書後，將據以辦理本館電子論文相關資料之隱藏及紙本論文延後公開，且該論文電子相關資料亦不送國家圖書館典藏。

申請專利的說明^{2/3}

- 2-2、填寫國家圖書館之「[【國家圖書館學位論文公開閱覽及延後公開處理原則\(含申請書\)】](#)」(承辦窗口為教務處)

如未有專利申請案號或校內案號者，請勾選「其他」選項並述明原因，並於辦理離校流程時，隨紙本論文繳交教務處(或由系辦代收轉交教務處)

- 2-3、未於當學期完成離校手續者，請與本小組聯繫，確認論文電子資料是否已送交國家圖書館：
 - (1) 如論文電子資料已送交國家圖書館，請逕與國家圖書館聯繫；電話 **(02)23619132**。
 - (2) 如論文電子資料尚未送交國家圖書館，請依照上述2-1及2-2流程辦理。

申請專利的說明^{3/3}

3.若勾選錯誤，無需申請專利：

- A:不管有沒有辦理離校，填寫「[國立成功大學學位論文授權變更申請書](#)」取消專利申請即可。

※提醒您！相關專利說明請參考[專利申請須辦理事項](#)

溫馨小叮嚀

1. 請密切注意各系所與教務處公告繳交畢業論文的截止日期。
2. 書寫的字體、格式、行距、字元大小不列入審核範圍喔！
3. 如有任何問題，請聯絡(06)2757575#65773陳先生。

謝謝聆聽，請多指教！